

# ACTIF GÉNÉRAL

Rapport de gestion au 30 septembre 2018

## CARACTÉRISTIQUES

NATURE :  
**Fonds en euros**

ENCOURS DE L'ACTIF :  
**26,5 milliards d'euros**

Le fonds en euros adossé à l'Actif Général de Suravenir vise, au travers de son allocation d'actifs majoritairement obligataires, à privilégier la sécurité et la récurrence du rendement. Il bénéficie chaque année d'une revalorisation correspondant à la participation aux bénéfices.

## CONTEXTE ÉCONOMIQUE ET FINANCIER

Alors que les élections de mi-mandat se rapprochent, Donald Trump a décidé de taxer 200 milliards de dollars d'importations en provenance de Chine à 10 %. En cas d'échec des négociations commerciales, cette imposition pourrait passer à 25 % en janvier 2019. Dans ce contexte, Pékin a annoncé soutenir la consommation des ménages et intensifier ses relations commerciales avec ses partenaires asiatiques. Aux USA, la forte croissance de l'économie américaine, dopée par les baisses d'impôts de D. Trump, pourrait être source d'inflation. Dans ce contexte, la FED a remonté ses taux directeurs de 2,0 % à 2,25 % et annoncé la poursuite du resserrement monétaire en 2019.

Au Moyen-Orient, la menace de sanctions envers les acheteurs de pétrole iranien à compter de novembre pousse le prix du baril à la hausse. Après de nombreuses tergiversations, le gouvernement italien a annoncé un déficit budgétaire 2019 en nette augmentation (2,4 % du PIB) ce qui inquiète les marchés financiers. La situation politique de l'Europe est fragilisée par les difficultés d'Angela Merkel au sein de sa coalition ainsi que par les craintes de Brexit "dur". La résistance de l'économie mondiale est appréciable dans un contexte politique aussi chahuté.

## RÉPARTITION DE L'ENCOURS

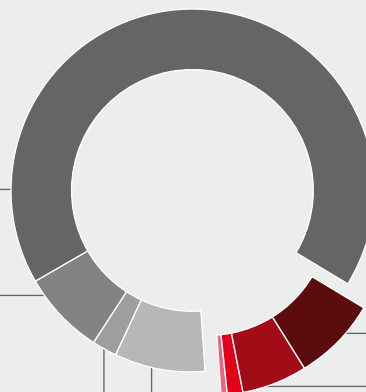
**OBLIGATIONS 84,7 % dont :**

Obligations à taux fixe : **67,0 %**

Obligations à taux variable : **7,3 %**

Obligations indexées sur l'inflation : **2,2 %**

Autres obligations : **8,2 %**



**ACTIONS ET STRUCTURÉS**  
ACTIONS : **7,6 %**

IMMOBILIER : **5,8 %**

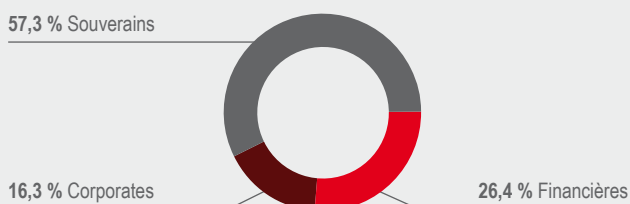
LIQUIDITÉS : **1,3 %**

AUTRE : **0,6 %**

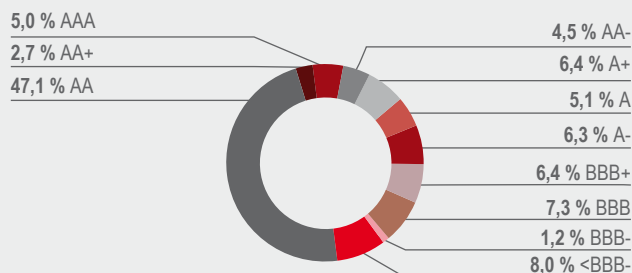
## **%** PORTEFEUILLE OBLIGATAIRE

La notation arithmétique moyenne de ce portefeuille est de **AA-**.

### RÉPARTITION GLOBALE PAR SECTEUR



### RÉPARTITION GLOBALE PAR NOTATION



### RÉPARTITION GÉOGRAPHIQUE

PAYS	RÉPARTITION
France	60,0 %
États-Unis	7,1 %
Pays-Bas	5,1 %
Royaume-Uni	4,5 %
Italie	4,3 %
Espagne	2,9 %
Autriche	2,5 %
Allemagne	2,4 %
Irlande	1,7 %
Belgique	0,6 %
Portugal	0,2 %
Grèce	0,0 %
Autres pays	8,7 %

### PRINCIPALES LIGNES EN PORTEFEUILLE

CODE ISIN	LIBELLÉ	NOTATION
FR0011883966	OAT 2.5% 25/05/30	AA
FR0000571218	OAT 5.5% 25/04/2029	AA
FR0000187635	OAT 5.75% 25/10/32	AA
FR0011317783	OAT 2.75% 10/2027	AA
FR0010916924	OAT 3,5 % 25/04/2026	AA
FR0010466938	OAT 4.25% 25/10/2023	AA
FR0000571150	O.A.T 6% 25/10/2025	AA
FR0010050559	OATEI 2.25% 07/20	AA
FR0010670737	OAT 4,25 % 25/10/2018	AA
FR0010809921	STRIP OAT 0% 25/4/23	AA

Statistiques intégrant uniquement les obligations à taux fixe, les obligations à taux variable et les obligations indexées sur l'inflation.

## **MI** PORTEFEUILLE ACTIONS ET PRODUITS STRUCTURÉS ACTIONS

### PRINCIPALES LIGNES EN PORTEFEUILLE

CODE ISIN	LIBELLÉ	PAYS	NATURE
FR0013224227	SURAVENIR ACTIONS PROTECT	France	OPCVM Actions
FR0013268430	SURAVENIR ACT PROT 2	France	OPCVM Actions
FR0013261146	SURAVENIR ACTIONS INTERNATIONALES PROTECT	France	OPCVM Actions
FR0013276763	SURAVENIR ACT LOW VOL	France	OPCVM Actions
FR0013230091	FSP/COMPARTIMENT 5	France	OPCVM Actions

CODE ISIN	LIBELLÉ	PAYS	NATURE
FR0010147728	MANDARINE EQUITY INC	France	OPCVM Actions
XS1502925909	PDI BARR SIMPLE 2026	États-Unis	Produit Structuré
XS0843458653	CITIGROUP 24/10/2022	États-Unis	Produit Structuré
XS0834951468	PS PHOENIX 04/10/22	France	Produit Structuré
XS0807589287	PS NATIX PHOENI 7/22	France	Produit Structuré

## **MI** PORTEFEUILLE IMMOBILIER

### PRINCIPALES LIGNES EN PORTEFEUILLE

NATURE D'ACTIFS	LIBELLÉ	TYPE
Domaine viticole	CHATEAU CALON SEGUR	Actions
Locaux à usage de bureaux et de commerces	OPCI PREIM EUROS 2	OPCI

NATURE D'ACTIFS	LIBELLÉ	TYPE
Locaux à usage de bureaux et de commerces	OPCI PREIM EUROS	OPCI
Immobilier de santé	OPCI PREIM SANTE	OPCI
Actions foncières	STE TOUR EIFFEL	Actions

## À PROPOS DE SURAVENIR

Suravenir est la filiale d'assurance-vie et de prévoyance du Crédit Mutuel Arkea. Au 31 décembre 2017, Suravenir affiche près de 40 milliards d'euros d'encours gérés en assurance-vie et une collecte brute en progression qui s'élève à près de 4,4 milliards d'euros. Suravenir et ses 270 collaborateurs sont spécialisés dans la conception, la fabrication et la gestion de contrats d'assurance-vie et de prévoyance commercialisés par un grand nombre de partenaires distributeurs : réseaux bancaires, canal internet, conseillers en gestion de patrimoine indépendants, courtiers, et autres grands partenaires. Plus d'informations sur [suravenir.fr](http://suravenir.fr)