

# RAPPORT DE GESTION

au 31.12.2023

PERP  
Article 8 SFDR

## CONTEXTE ÉCONOMIQUE & FINANCIER

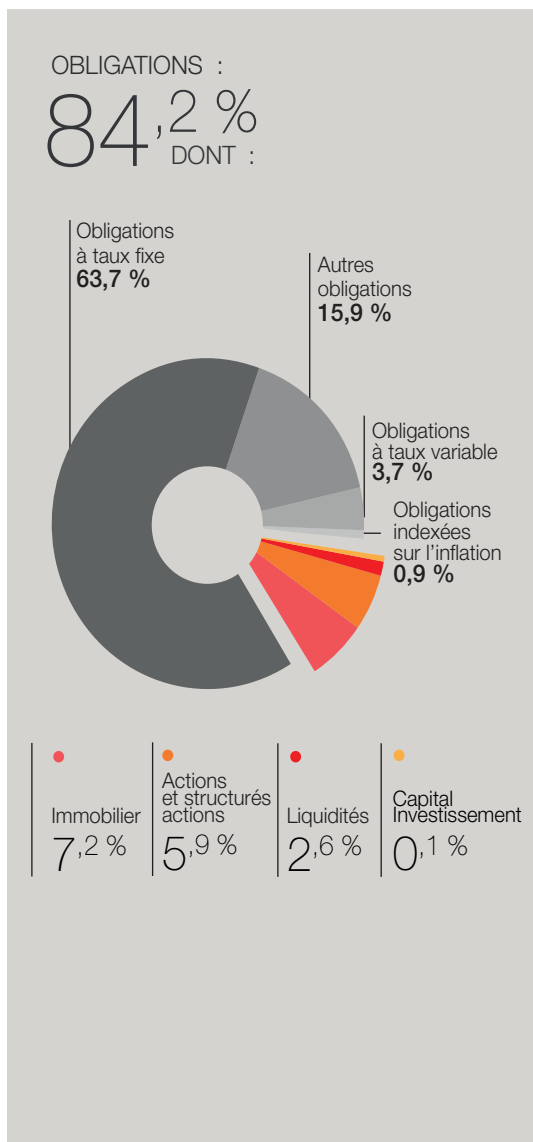
### CARACTÉRISTIQUES

**Nature :** Fonds en euros

**Encours de l'actif :** 354 millions d'euros.

Le fonds en euros vise, au travers de son allocation d'actifs majoritairement obligataires, à privilégier la sécurité tout en cherchant à profiter des opportunités en allouant une partie de son encours total à la diversification en immobilier, en actions et en structurés actions.

### RÉPARTITION DE L'ENCOURS



L'année 2023 finit en beauté pour les marchés financiers alors que les investisseurs se félicitent de la résistance de l'activité américaine et de la bonne marche du processus désinflationniste. Ils accueillent avec enthousiasme les perspectives d'une baisse prochaine des taux directeurs. Le S&P500 enregistre ainsi une progression annuelle de 24 % tandis que le CAC40 gagne pour sa part 16,5 %. Les deux indices flirtent d'ailleurs avec leurs plus hauts historiques. Du côté des marchés obligataires, la détente des rendements a été prononcée en décembre des deux côtés de l'Atlantique, reflétant l'ajustement à la baisse des anticipations de taux directeurs. Après avoir touché 5 % en octobre, le taux américain à 10 ans est passé sous la barre des 4 % et finit l'année à 3,9 %, presque inchangé relativement au début d'année.

En Zone euro, où l'atonie de l'activité n'a pas entraîné une hausse aussi importante des taux longs en octobre, les taux finissent l'année en baisse de plus de 50 points de base en France et en Allemagne, à respectivement 2,6 % et 2 %. Reste à savoir si le scénario, presque idéal, des investisseurs se confirmera en 2024. Outre une actualité géopolitique qui devrait rester agitée sur fond d'élections et de conflits en cours, les perspectives de l'économie américaine continuent d'interroger. D'un côté, la résistance de l'activité pourrait compliquer la dernière phase du processus désinflationniste, de l'autre, la hausse, historique par son ampleur, des taux directeurs pourraient finir par pénaliser l'activité plus fortement qu'anticipé.

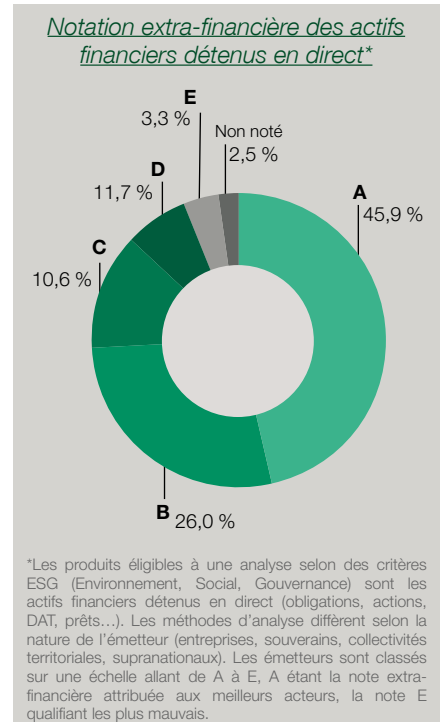
### FINANCE DURABLE

Suravenir poursuit l'orientation de ses investissements vers des investissements durables. En 2023, l'actif PERP a investi 12 M€ dans des investissements durables, soit 43 % des investissements. Ils sont composés à 85 % (10 M€) d'investissements durables à objectif environnemental et à 15 % (2 M€) d'investissements durables à objectif social.

Suravenir a revu sa politique sectorielle pétrole & gaz. Elle exclut désormais les investissements dans des acteurs qui ont une activité d'exploration liée à de nouveaux projets en Énergies Fossiles Conventionnelles (EFC) ou en Énergies Fossiles Non Conventionnelles (EFNC) et dans des acteurs du secteur impliqués dans des controverses. Le seuil de production annuelle d'énergies fossiles a été abaissé de 10 % à 5 %.

Suravenir a défini une trajectoire d'alignement bas carbone pour répondre à l'objectif de l'Accord de Paris de limitation du réchauffement climatique à moins de 2 °C à horizon 2050.


Suravenir ambitionne de baisser de 60 % d'ici 2030 l'empreinte carbone du portefeuille d'actions et d'obligations corporates (par rapport à 2019).



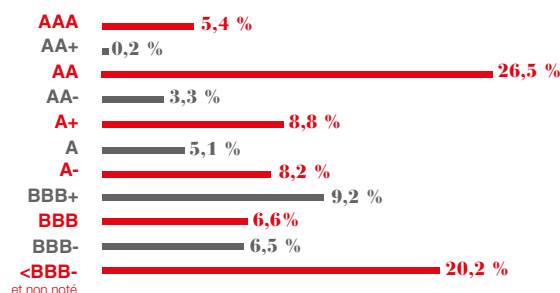
## PORTEFEUILLE OBLIGATAIRE

La notation arithmétique moyenne de ce portefeuille est de A.

### RÉPARTITION GLOBALE PAR SECTEUR



### RÉPARTITION GLOBALE PAR NOTATION



### RÉPARTITION GÉOGRAPHIQUE

PAYS	RÉPARTITION
France	49,4 %
États-Unis	12,8 %
Royaume-Uni	7,6 %
Allemagne	4,2 %
Espagne	3,8 %
Pays-Bas	3,1 %
Italie	1,6 %
Irlande	1,5 %
Belgique	0,6 %
Autriche	0,3 %
Grèce	0,1 %
Portugal	0,1 %
Autres pays	14,9 %

### PRINCIPALES LIGNES EN PORTEFEUILLE

CODE ISIN	LIBELLÉ	NOTATION
FR0000571218	OAT 5,50 % 04/2029	AA
FR0011883966	OAT 2,50 % 05/2030	AA
EU000A3K4DG1	EU 1,25 % 02/2043	AAA
XS1254428896	HSBC HOLDINGS 3,00 % 06/2025	BBB+
XS1681050610	LLOYDS 1,50 % 09/2027	A-
FR0012993103	OAT 1,50 % 05/2031	AA
XS1617830721	WELLS FARGO 1,50 % 05/2027	A+
FR0013238268	OATI 0,10 % 03/2028	AA
XS1756111693	SPV COLLATERALISE OAT 05/2031	AA
XS1908273219	AVIVA 1,875 % 11/2027	A

## PORTEFEUILLE ACTIONS ET PRODUITS STRUCTURÉS ACTIONS

### PRINCIPALES LIGNES EN PORTEFEUILLE

CODE ISIN	LIBELLÉ	PAYS	NATURE
FR0013276763	SURAVENIR ACTIONS LOW VOL	France	OPCVM Actions
FR0013261146	SURAVENIR ACTIONS INTERNATIONALES PROTECT	France	OPCVM Actions
XS1335437593	PS LLOYDS 12/2025	Royaume-Uni	Produit Structuré
XS1502925909	PDI BARRIERE SIMPLE 11/2026	États-Unis	Produit Structuré
XS1309082508	LLOYDS 10Y 4,85 % 10/2025	Royaume-Uni	Produit Structuré

## PORTEFEUILLE IMMOBILIER

### PRINCIPALES LIGNES EN PORTEFEUILLE

NATURE D'ACTIFS	LIBELLÉ	TYPE
Locaux à usage de bureaux	SCPI EPARGNE FONCIER	SCPI
Locaux à usage de bureaux et de commerces	OPCI PREIM EUROS	OPCI
Locaux à usage de bureaux et de commerces	SCI PRIMONIA CAP IM	SCI